

FONDAZIONE DON SILVANO CACCIA



BILANCIO SOCIALE



BILANCIO SOCIALE ANNO 2020

- 03 • Introduzione del Presidente
- 04 • Le radici storiche e i valori
- 06 • Gli organi della Fondazione
- 07 • La struttura organizzativa
- 08 • I Decanati
- 10 • Le attività svolte
- 11 • I professionisti
- 12 • La tipologia utenti
- 15 • I quattro Consultori Familiari
- 16 • Il Consultorio di Erba
- 20 • Il Consultorio di Cantù
- 24 • Il Consultorio di Lecco
- 28 • Il Consultorio di Merate
- 32 • Il bilancio economico 2020
- 34 • Le prospettive future



INTRODUZIONE DEL PRESIDENTE

In questo **“Bilancio Sociale”** vorremmo offrirvi una “restituzione” per dar conto di quanto fatto nel 2020 dalla Fondazione. Come sempre non saranno descritti solo gli aspetti economici ma anche le scelte gestionali che ci hanno permesso di lavorare in un anno così particolare come il 2020. Attraverso i dati quantitativi, monetari e non, potrete riscontrare l’impegno della Fondazione a perseguire il suo scopo sociale nonostante l’emergenza pandemica ci abbia costretto a rivedere non solo la nostra metodologia di lavoro ma anche le priorità rispetto ai bisogni delle comunità locali. L’impossibilità di operare secondo le normali modalità di incontro “in presenza” (principalmente nel periodo del lockdown) nella maggioranza dei casi, ha stimolato tutti gli Operatori dei nostri quattro Consultori ad inaugurare una strategia di contatto on-line. Leggiamo, nelle pagine a seguire, quanto è stato fatto con l’impegno di tutti ad accompagnare le situazioni più delicate di preoccupazione e di sofferenza. In alcune circostanze la stessa buona volontà dei Professionisti ha sopperito a comprensibili difficoltà di organizzazione legate in un primo momento all’insufficienza della strumentazione tecnologica. Da questo punto di vista, in questo anno, la Fondazione ha dovuto fare un importante investimento sui digital devices e su spazi on line di lavoro, di archiviazione dati, di connessione con l’equipe di lavoro e con gli utenti. Lo stesso CdA si è ritrovato con periodicità più frequente, in costante contatto con il Direttore Generale, utilizzando Zoom, per accompagnare la vita dei Consultori e affrontare i problemi che sono emersi durante l’anno. Naturalmente in questo anno sono venute meno tutta una serie di iniziative formative rivolte alle parrocchie e agli oratori ma anche alle scuole. Come si evince dai dati di seguito riportati, la Fondazione ha sostenuto principalmente le fatiche individuali e dei nuclei famigliari più deboli. Questo Bilancio è una memoria “quantitativa”, tuttavia, prima ancora, è un’opportunità per far sentire l’impresa preziosa per quella Pastorale della Famiglia che ogni Parrocchia ha a cuore. Proprio in questa prospettiva la Fondazione chiede indicazioni, suggerimenti, critiche costruttive che potranno essere proposte sia durante l’Assemblea dei partecipanti del 20 settembre sia in forma privata, rivolgendosi al Presidente, agli altri Membri del CdA e al Direttore Generale.

Don Giovanni Afker, presidente

La Fondazione
DON SILVANO CACCIA ONLUS

LE RADICI STORICHE E I VALORI

La Fondazione Don Silvano Caccia ONLUS è stata costituita con atto notarile in data 18 aprile 2013 ed è **accreditata presso la Regione Lombardia** con DGR 4398 del 27 maggio 2013. Nasce dalla fusione di 4 consultori familiari di ispirazione cristiana:



Associazione
La Casa Onlus di Erba



Associazione
Punto Famiglia Onlus di Cantù



Associazione **Centro Lecchese
di Assistenza alla Famiglia - Onlus (CELAF) di Lecco**



Associazione **Consultorio Familiare Interdecanale
di Brivio - Merate - Missaglia - Onlus di Merate**

Oltre ad essere accreditata presso Regione Lombardia, **la Fondazione è contrattualizzata con le ATS** di pertinenza. In particolare i consultori di Erba e di Cantù ricevono finanziamenti da ATS Insubria, mentre i consultori di Lecco e Merate da ATS Brianza.

Oggi queste 4 unità di offerta sono considerate **servizi socio-sanitari** all'interno dei quali servizi medico-sanitari convivono con altri servizi a carattere sociale, in quanto destinati a supportare persone con difficoltà personali e relazionali che condizionano lo stato di salute psicologico. Oltre ai riferimenti normativi e giuridici, la Fondazione affonda le sue radici **nell'ispirazione cristiana** del suo operato.

“Ogni consultorio ispiri il proprio servizio alla visione cristiana della persona, della sessualità e della famiglia” (Direttorio di Pastorale Familiare n. 250)

*“I consultori familiari si pongono in termini più accoglienti e meno giudicanti nei confronti delle famiglie che arrancano nel loro percorso di vita. Essi rappresentano oggi la **'carezza' della Chiesa verso le famiglie**. Si sentono parte vitale della Chiesa in uscita, che fa strada con le famiglie, prendendole per mano dal punto in cui si trovano per accompagnarle verso la meta.” (don Edoardo Algeri, 2018)*

A SERVIZIO DELLE FAMIGLIE

I Consultori Familiari della Fondazione Don Silvano Caccia ONLUS si occupano della **cura dei legami familiari**, affiancano la famiglia e i suoi componenti per affrontare insieme problemi, difficoltà e fatiche grazie all'attività psico-socio-educativo-sanitaria, di consulenza, sostegno, prevenzione e cura offerta direttamente o in collaborazione con le altre agenzie educative e sociali presenti sul territorio.

I nostri servizi intendono avere una **funzione di prevenzione, accoglienza, ascolto e accompagnamento** di tutte le problematiche inerenti alla famiglia in senso lato.

I consultori della Fondazione si prendono cura della famiglia e dei suoi membri nelle varie fasi della sua vita, nel suo normale sviluppo, nei momenti sereni ed in quelli di difficoltà e di conflittualità, riguardo alle tematiche della sessualità, della procreazione responsabile, delle relazioni coniugali e genitoriali, dell'educazione, nel rispetto della sua identità e dei suoi codici etici. La Fondazione intende evidenziare la **funzione preventiva e non soltanto riparativa** dei suoi interventi. Infatti non vuole identificarsi solo come luogo clinico di diagnosi o di terapia, ma anche come **luogo a cui si accede per consultarsi, da protagonisti e non da pazienti**, per situazioni o difficoltà che rientrano nelle circostanze ordinarie prima che nella patologia vera e propria.

In questa ottica consideriamo l'intimità personale e familiare dell'utente come suo patrimonio inviolabile, che rispettiamo e proteggiamo con il rispetto del segreto professionale e delle regole della privacy.

GLI ORGANI DELLA FONDAZIONE

La Fondazione don Silvano Caccia è una fondazione di partecipazione ONLUS. La sua struttura organizzativa è così articolata:

- **Presidente.** Rappresentante legale della Fondazione nominato dal Vescovo
- **Consiglio di Amministrazione.** Composto da 7 membri, dei quali:
 - 1 Presidente
 - 1 nominato dal Presidente di **FelCeaF**
 - 1 nominato dall'Ordinario Diocesano
 - 4 nominati dall'Ordinario Diocesano all'interno di terne proposte dall'Assemblea dei Partecipanti
- **Assemblea dei Partecipanti.** Composta dai soggetti giuridici che sostengono la Fondazione. Ha un ruolo consultivo e di orientamento rispetto al Consiglio di Amministrazione della Fondazione ed esprime le terne di nominativi per l'elezione dei consiglieri di competenza.
- **Revisore dei conti**
- **Direttore generale.** Nominato dal Consiglio di Amministrazione, ha la responsabilità gestionale della Fondazione e delle sue attività.

La Fondazione è associata a Fe.L.Ce.A.F. (Federazione Lombarda dei Centri di Assistenza alla Famiglia), l'ente che rappresenta i consultori familiari di ispirazione cristiana della Lombardia. A sua volta Fe.L.Ce.A.F. aderisce alla Confederazione Italiana Consultori Familiari di Ispirazione Cristiana Onlus

LA STRUTTURA ORGANIZZATIVA



PRESIDENTE

Don Giovanni Afker



CONSIGLIO DI AMMINISTRAZIONE

Dott.ssa Laura Cereda (rappresentante Fe.L.Ce.A.F.)
Dott.ssa Emanuela Gervasio (rappresentante Diocesi)
Don Emilio Colombo (rappresentante Merate)
Dott. Massimo Molteni (rappresentante Erba)
Dott. Mario Tavola (rappresentante Lecco)
Dott. Mauro Marelli (rappresentante Cantù)



REVISORE DEI CONTI

Dott. Alberto Motta



DIRETTORE GENERALE

Dott.ssa Claudia Alberico



SEGRETERIA DI DIREZIONE

Rag. Alessandra Lamanna

I DECANATI

I DECANATI IN CUI OPERA LA FONDAZIONE DON SILVANO CACCIA

ZONA PASTORALE III - LECCO



ZONA PASTORALE V - MONZA



Decani Zona III - Lecco

decanato	totale parrocchie	parrocchie partecipanti	quote versate nel 2020	
ALTO LARIO	11	0	0	0%
ASSO	13	0	0	0%
BRIVIO	13	4	4	31%
ERBA	36	28	15	42%
LECCO	27	20	15	56%
MERATE	12	1	1	8%
MISSAGLIA	16	6	3	19%
OGGIONO	19	19	17	89%
PRIMALUNA	15	15	6	40%

Decani V - Monza

decanato	totale parrocchie	parrocchie partecipanti	quote versate nel 2020	
CANTÙ	25	14	10	40%

 Totale
parrocchie **187**

 Quote versate
nel 2020 **71**

L'azione dei Consultori si sviluppa principalmente in tre aree:



Area
MEDICO SANITARIA

- visite ed ecografie ostetriche
- visite ed ecografie ginecologiche



Area
SOCIO-PSICO-PEDAGOGICA

- supporto e consulenza di carattere psicologico, sociale, legale e pedagogico;
- psicoterapia individuale, di coppia e familiare;
- mediazione familiare;
- consulenza etica;
- visita al domicilio.
- incontri di gruppo finalizzati a promuovere il benessere della persona e della famiglia nelle diverse fasi del ciclo di vita.



Area
PREVENZIONE ED EDUCAZIONE ALLA SALUTE

- percorsi di prevenzione all'interno delle scuole o delle realtà del territorio sui temi dell'affettività e della sessualità, della genitorialità, del benessere.

Ai sensi della norma del D.P.R. 14.01.99 sono escluse dalle prestazioni dei Consultori della Fondazione quelle relative all'interruzione della gravidanza, comprese quelle connesse e/o dipendenti da essa.

All'interno dei Consultori Familiari della Fondazione operano **professionisti con competenze diversificate**. In tutte le sedi sono presenti le figure professionali obbligatorie previste dalla normativa di riferimento (psicologo, assistente sociale, ostetrica, ginecologo, assistente sanitaria o infermiera professionale), tuttavia si affiancano anche altre professionalità così da approfondire l'approccio multidisciplinare.



Di seguito un elenco delle figure professionali presenti all'interno del contesto della Fondazione:



- Assistente sanitaria
- Assistente sociale
- Attrice/attore
- Avvocato
- Consulente familiare
- Consulente etico
- Consulente metodi naturali
- Educatrice/educatore
- Mediatrice familiare/mediatore familiare
- Ginecologa/o
- Ostetrica
- Psicologa/o
- Psicoterapeuta
- Pedagogista
- Puericultrice

L'équipe costituisce lo strumento di lavoro degli operatori del Consultorio: attraverso il confronto e la condivisione viene assicurato un approccio multidisciplinare nella conduzione e cura dei casi, nella conduzione dei gruppi e nella stesura dei progetti di prevenzione e promozione della salute.

I volontari rappresentano una risorsa importante ed indispensabile soprattutto per il loro apporto alle segreterie e all'amministrazione. Sono anche la memoria storica dei quattro consultori e ne tengono vivo lo spirito di servizio.

OGNI NUMERO RAPPRESENTA UNA PERSONA CON LA SUA STORIA

Classi d'età			totale
0-14	64	105	169
15-17	28	87	115
18-19	16	89	105
20-24	38	191	229
25-29	44	213	257
30-34	59	285	344
35-39	70	276	346
40-44	102	351	453
45-49	133	386	519
>49	260	951	1.211
TOTALE 2020	814	2.934	3.748
TOTALE 2019	930	3.273	4.203

Titolo di studio			totale
Nessun titolo	30	48	78
Licenza elementare	40	453	193
Licenza di scuola media inferiore o avviamento	284	803	1.087
Scuola professionale o diploma di scuola superiore	320	1.234	1.554
Diploma universitario	19	121	140
Laurea	104	540	644
Non rilevato	17	35	52
TOTALE 2020	814	2.934	3.748



I QUATTRO CONSULTORI FAMILIARI

“La famiglia ha bisogno della stabilità e della riconoscibilità dei legami reciproci, per dispiegare pienamente il suo insostituibile compito e realizzare la sua missione. Mentre mette a disposizione della società le sue energie, essa chiede di essere apprezzata, valorizzata e tutelata”.

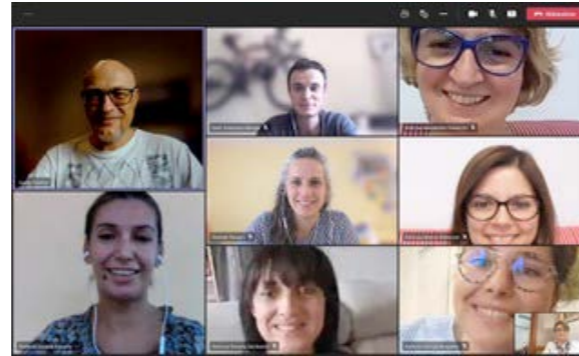
Papa Francesco



La Fondazione
DON SILVANO CACCIA ONLUS

CONSULTORIO FAMILIARE DI ERBA

Il Consultorio Familiare di Erba ha sede in Via Leopardi n. 16, Erba (22036, CO), accreditato presso la regione Lombardia con DGR n. VII/001144 in data 23 novembre 2005. L'impegno di alcuni laici e delle parrocchie dei Decanati di Erba ed Asso aveva portato nei primi anni '90 alla costituzione dell'Associazione Consultorio La Casa ONLUS, in cui l'impegno di alcuni laici e delle parrocchie dei Decanati di Erba ed Asso diventa protagonista di un processo che prende slancio alla metà degli anni 90, quando una donazione da parte del C.A.V. - Centro Aiuto alla Vita - di Erba, finalizzata alla creazione di un servizio in difesa e promozione della vita umana nelle sue dimensioni fondanti nella visione cristiana, ispira l'idea di un Consultorio. Dieci anni di lavoro e apertura al territorio, con una nutrita schiera di personale volontario e professionisti. Dal 2005, con l'accreditamento, inizia una nuova fase che ha consentito l'affermarsi della struttura e dei suoi servizi come realtà ben radicate e apprezzate. Dal 2013 il Consultorio è confluito nella Fondazione dove da allora costituisce una delle quattro realtà operative, in locali posti accanto alla sede legale dell'Ente.



Il Consultorio Familiare di Erba è facilmente raggiungibile con mezzi pubblici essendo situato a poca distanza dalla stazione ferroviaria di Erba (Trenord), dove sostano anche le principali linee di autobus. È raggiungibile anche con mezzi propri utilizzando gli ampi parcheggi nelle sue vicinanze.

📍 via Leopardi n. 16 - 22036 Erba (CO)
☎️ 031.3338253
✉️ segreteria.erba@fondazioneoncaccia.it



E' stato un anno dove la discontinuità è stata molto presente nel servizio e nelle famiglie. L'equipe ha sentito la responsabilità di non abbandonare le famiglie. Sono state settimane emotivamente difficili.



PROGETTI

- Il Progetto Covid è un'iniziativa pensata per mantenere il legame con le scuole in cui il Consultorio lavora da anni, durante il primo lockdown.
- Lo sportello telefonico gratuito è stato attivato grazie ai contatti della nostra assistente sociale; è stato portato avanti coinvolgendo altri partner del nostro territorio e che ha permesso di seguire situazioni nel tempo anche in seguito al periodo di emergenza.



PAROLE

- Tenere il legame, accompagnare.
- Confusione, spaesamento, solitudine.
- Mettersi in ascolto, sostenere, dare forza.
- Ignoto, paura, malattia.
- Morte, rinascita, speranza.
- Limite personale, limite dell'umanità, nuove progettualità.
- Comprendere, consapevolezza, collettività.





ELEMENTI POSITIVI

- Il gruppo di maternità prolungato per assecondare il vuoto sociale delle mamme. Le mamme da sole con il loro bimbo sentivano smarrimento del vuoto dell'identità relazionale.
- Tutti i gruppi anche nell' on-line hanno funzionato molto bene. 80 genitori presenti alle restituzioni nelle scuole, non si era mai verificato.
- Abbiamo scoperto il valore della formazione da remoto, anche per noi professionisti.
- La nostra esigenza di continuare a dare sostegno, anche se in modi diversi.

Anno 2020

Gli utenti coinvolti

Classi d'età			totale
0-14	1	13	14
15-17	4	21	25
18-19	1	21	22
20-24	8	45	53
25-29	8	84	92
30-34	13	117	130
35-39	13	94	107
40-44	15	87	102
45-49	20	98	118
>49	45	258	303
TOTALE	128	838	966

Titolo di studio			totale
Nessun titolo	-	1	1
Licenza elementare	4	33	37
Licenza di scuola media inferiore o avviamento	43	243	286
Scuola professionale o diploma di scuola superiore	59	338	397
Diploma universitario	6	33	39
Laurea	15	181	196
Non rilevato	1	9	10
TOTALE	128	838	966

Anno 2020

Le prestazioni erogate

	N. PRESTAZIONI 2020	SCOSTAMENTO RISPETTO AL 2019
Interventi di prevenzione e promozione della salute (svolta nelle scuole del territorio)	907	-46,52%
Ambulatorio ostetrico-ginecologico	1.177	10,93%
Consulenza psicosociale	1.623	-17,70%
Incontri di gruppo (puerperio, menopausa, fidanzati, genitori preadolescenti)	67	39,58%
Totale	2.867	-6,95%
Consulenza psicosociale in solvenza	90	-54,55%
TOTALE	2.957	-9,82%

Numero di incontri suddivisi per tema - Anno 2020


58
mamma/bambino


6
fidanzati


1
genitori scuole elementari


2
genitori scuole medie

 **Totale INCONTRI 67**

La Fondazione
DON SILVANO CACCIA ONLUS
CONSULTORIO FAMILIARE DI CANTÙ

Il Consultorio Familiare di Cantù ha sede in Via Alessandro Volta n. 11, Cantù (22063, CO), accreditato presso la regione Lombardia con DGR n. IX/1660 in data 4 maggio 2011. Il Decanato di Cantù ha costituito nell'anno 2001 l'Associazione Punto Famiglia Onlus con lo scopo di sostenere le famiglie. Grazie al sostegno della Fe.L.Ce.A.F., a partire dal 2008 questa attività si è sviluppata nel Consultorio Familiare Decanale, che dal 24 ottobre 2010 ha operato nell'attuale sede, grazie al contributo delle 25 parrocchie del Decanato di Cantù e Mariano Comense e dalla disponibilità di una cospicua somma resa fruibile dalla parrocchia di San Teodoro, frutto di un lascito. A queste risorse si sono affiancate altre importanti disponibilità di aziende e volontari che hanno consentito di completare l'opera. Nel mese di aprile 2016 si è completato l'ampliamento della sede fino a definire la struttura attuale.



Il Consultorio Familiare di Cantù è situato in centro della città, raggiungibile facilmente con mezzi pubblici. Chi usa mezzi propri può utilizzare parcheggi in prossimità della struttura o, in alternativa, distanti pochi minuti a piedi. Per le mamme con bambini o donne in gravidanza si utilizza il parcheggio parrocchiale nelle immediate vicinanze.

- 📍 via A. Volta, 11 - 22063 Cantù (CO)
- ☎ 031.3515126
- ✉ segreteria.cantu@fondazioneoncaccia.it



L'anno 2020 ha rappresentato per la sede di Cantù un anno particolarmente faticoso sia per la pandemia sia per il saluto di alcune figure storiche del consultorio che hanno terminato il loro impegno seppur rimanendo a disposizione.

Un **GRAZIE** sentito a:

- **Riccardo Pontiggia** che ha fondato il consultorio di Cantù e che lo ha fatto crescere e accompagnato in tutti questi anni prima come direttore poi come coordinatore.
- **Elena Rovagnati** presente dagli albori del consultorio e referente dell'equipe di professionisti.

Le difficoltà incontrate non hanno limitato la voglia e la possibilità di incontrare le persone attraverso l'online e le telefonate. L'equipe di professionisti si è presto riorganizzata per rispondere ai bisogni della comunità, collaborando con i servizi del territorio.

Questo impegno è stato premiato con un riconoscimento da parte del comune di Cantù.



PAROLE

- GRAZIE a due pilastri.
- Re-si-stiamo a casa...
- Fatica nei giovani.
- RESILIENZA.
- Dimensione di abbraccio.
- Un gruppo che si sostiene sa sorreggere la sofferenza.
- Ci siamo documentati.
- Fiducia reciproca.
- Gentilezza della segreteria.





PROGETTI



- Percorso insegnanti scuola primaria (per il rientro a scuola).
- Gruppo on line di sostegno alla genitorialità (genitori figli preadolescenti).
- Targa per il progetto di ascolto.



Anno 2020

Gli utenti coinvolti

Classi d'età			totale
0-12	28	38	66
15-17	8	35	43
18-19	4	34	38
20-24	15	74	89
25-29	13	64	77
30-34	22	95	117
35-39	27	93	120
40-44	43	115	158
45-49	40	131	171
>49	82	331	413
TOTALE	282	1.010	1.292


Titolo di studio			totale
Nessun titolo di studio - analfabeta	13	12	25
Licenza elementare	17	73	90
Licenza di scuola media inferiore o avviamento	89	278	367
Scuola professionale o diploma di scuola superiore	112	426	538
Diploma universitario	4	29	33
Laurea	42	183	225
Non rilevato	5	9	14
TOTALE	282	1.010	1.292

Anno 2020

Le prestazioni erogate

	N. PRESTAZIONI 2020	SCOSTAMENTO RISPETTO AL 2019
Interventi di prevenzione e promozione della salute (svolta nelle scuole del territorio)	1.957	-34,10%
Ambulatorio ostetrico-ginecologico	1.394	-11,30%
Consulenza psicosociale	3.552	-16,70%
Incontri di gruppo (puerperio, menopausa, fidanzati, genitori preadolescenti)	43	2,30%
Totale	4.989	-15%
Consulenza psicosociale in solvenza	390	-31%
TOTALE	4.989	-15%

Numero di incontri suddivisi per tema - Anno 2020



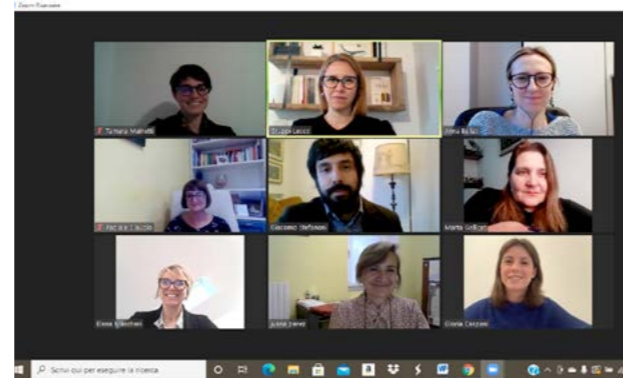
Totale INCONTRI 44

La Fondazione
DON SILVANO CACCIA ONLUS

CONSULTORIO FAMILIARE DI LECCO

Il Consultorio Familiare di Lecco ha sede in Via S. Giovanni Bosco n. 8, Lecco (23900, LC), accreditato presso la regione Lombardia con DGR n VIII/10450 in data 9 novembre 2009. L'ASSOCIAZIONE Celfaf - Centro Lecchese di Assistenza alla Famiglia - lo costituisce nel 1974 per iniziativa di alcune parrocchie e sulla base di un'intuizione di Mons. Enrico Assi, allora Prevosto della città, che ha accompagnato e supportato il progetto fino alla realizzazione. Ha visto coinvolte numerose parrocchie del Decanato dell'Alto Lario, di Oggiono, di Primaluna, di Lecco e della diocesi di Como territorialmente vicine. Negli anni il Centro è cresciuto, aumentando gradatamente le figure professionali entrate a far parte dell'équipe di specialisti: dalla sola presenza iniziale di un'assistente sociale e di una psicopedagogista si è così passati poi ad ampliare il numero di professionisti.

Sono arrivati psicologi, consulenti familiari, avvocato, psichiatra, pedagogisti e ginecologi, che negli anni si sono affiancati a quanti già operavano nella convinzione di poter soddisfare meglio la crescente domanda del territorio. Si rilevava infatti un numero sempre



Il Consultorio Familiare di Lecco è raggiungibile con mezzi propri utilizzando parcheggi adiacenti o tramite autobus (Linea 8, dal centro di Lecco).

📍 via San Giovanni Bosco, 8 - 23900 Lecco (LC)

☎ 0341.368088

✉ segreteria.lecco@fondazionedoncaccia.it



crescente di utenti che si rivolgevano al Consultorio e aumentavano le esigenze di formazione richieste dal Servizio Sanitario Nazionale. Raggiunto l'accreditamento, il Consultorio è progressivamente cresciuto sia per le competenze acquisite - si sono aggiunte altre figure fra cui l'ostetrica e la mediatrice familiare - sia quanto alla volontà di intervenire in modo sempre più professionale e caratterizzante.

Come si evince dai dati riportati, sulla sede di Lecco il carico complessivo di lavoro è diminuito di circa il 10% a causa della pandemia. Nonostante questo dato l'équipe si è fortemente attivata per tentare di rispondere all'emergenza cercando di dialogare maggiormente con gli altri servizi del territorio. In particolare sono stati attivati alcuni progetti molto specifici per rispondere ai bisogni emersi sia all'inizio dell'anno sia alla ripresa della scuola:



PAROLE

- Telefono amico:
- Airoidi e Muzzi: colloqui di sostegno a favore degli operatori dell'RSA nel periodo Covid.
- Summer life: insieme alla FOM (Fondazione Oratori Milanesi) sono stati organizzati percorsi online rivolti agli animatori delle proposte estive in oratorio.
- Progetti di accoglienza nelle classi prime: nel mese di settembre sono stati realizzati in alcune scuole progetti ad hoc sul rientro in classe nel post-Covid.





PAROLE

- Capaci di accogliere le fatiche del momento.
- Grande attivazione.
- Fare i conti con le nostre fatiche.
- Accompagnamento a distanza.
- Noi ci siamo.
- Équipe flessibile e disponibile.
- Abbiamo risposto a tutte le richieste adattandoci.
- Potenziata la rete e la collaborazione con i servizi.
- Continuità della presa in carico.

Anno 2020

Gli utenti coinvolti

Classi d'età			totale
0-12	4	4	8
15-17	5	19	24
18-19	5	22	27
20-24	8	32	40
25-29	12	39	51
30-34	14	36	50
35-39	17	33	50
40-44	21	65	86
45-49	27	84	111
>49	66	211	277
TOTALE	179	545	724

Titolo di studio			totale
Nessun titolo di studio - analfabeta	1	4	5
Licenza elementare	4	18	22
Licenza di scuola media inferiore o avviamento	67	158	225
Scuola professionale o diploma di scuola superiore	78	250	328
Diploma universitario	3	25	28
Laurea	20	81	101
Non rilevato	6	9	15
TOTALE	179	545	724

Anno 2020

Le prestazioni erogate

	N. PRESTAZIONI 2020	SCOSTAMENTO RISPETTO AL 2019
Interventi di prevenzione e promozione della salute (svolta nelle scuole del territorio)	1.666	-12,35%
Ambulatorio ostetrico-ginecologico	304	-11%
Consulenza psicosociale	2.164	-12,50%
Incontri di gruppo (puerperio, menopausa, fidanzati, genitori preadolescenti)	16	100%
Totale	4.150	-12%
Consulenza psicosociale in solvenza	138	8%
TOTALE	4.288	-12%

Numero di incontri suddivisi per tema - Anno 2020



 **Totale INCONTRI 16**

La Fondazione
DON SILVANO CACCIA ONLUS

CONSULTORIO FAMILIARE DI MERATE

Il Consultorio Familiare di Merate ha sede in Via IV Novembre n. 18, Merate (23807, LC), accreditato presso la Regione Lombardia con DGR n. 141 in data 14 giugno 2005. Ha iniziato la sua attività il 1 settembre 2002, seguendo un impegnativo e proficuo cammino sotto la guida di Don Silvano Caccia, allora responsabile diocesano della famiglia, in sinergia con parroci (in particolare con i Decani don Felice Viasco e don Marino Rossi), con tanti laici e con professionisti competenti, che da subito si misero all'opera con generosità e gratuità.

Il Consultorio, **inaugurato dal Cardinale Carlo Maria Martini** nella sua ultima uscita pubblica prima di lasciare l'incarico di guida della Diocesi di Milano, ha poi continuato negli anni successivi l'attività di prevenzione al disagio, di ascolto delle problematiche delle persone, di promozione delle risorse umane e familiari nella ricerca di soluzioni più idonee per operare scelte libere ed autonome. Un riferimento, che può essere significativo, è rappresentato dai dati del primo anno di attività (settembre 2002/settembre 2003): 146 utenti e 398 prestazioni. Il raffronto con la situazione attuale, quando si contano migliaia di accessi, dà la portata del cammino realizzato e dell'autorevolezza acquisita.



Il Consultorio Familiare di Merate è situato a Brugarolo, frazione del Comune di Merate. È raggiungibile con mezzi propri. Sono disponibili parcheggi pubblici nelle vicinanze.

📍 via IV Novembre, 18 - 23807 Merate (LC)
☎ 039.9285117
✉ segreteria.merate@fondazionedoncaccia.it



L'equipe di Merate, appena scattato il primo lock down, si è subito attivata con i colloqui on line e ha cercato di dare risposte rapide a quanti si sono rivolti al consultorio. Nel rileggere l'ultimo anno hanno colto sia la fatica di doversi reinventare in tempi strettissimi cercando però di garantire la qualità degli interventi, sia la ricchezza e la bellezza della collaborazione non solo con i colleghi ma anche con altri enti del territorio.

Come per altri consultori della Fondazione, la sede di Merate ha attivato con il comune di Robbiate lo sportello "Rete che ascolta". I nostri professionisti hanno messo a disposizione le loro competenze in modo gratuito per rispondere ai bisogni psicologici delle famiglie e delle persone del territorio.

Inoltre i percorsi formativi on line hanno permesso a molte più persone di partecipare alle iniziative promosse durante l'anno.



PAROLE

- Tempestività.
- Flessibilità.
- Gli occhi parlano.
- Ci siamo adattati.
- Forza dell'équipe.
- Vicini anche se lontani.
- Confini lavorativi labili.



ELEMENTI POSITIVI



In questo anno abbiamo cercato di stare accanto alle persone più fragili, a quelle più spaventate. Nello stesso tempo, come operatori del consultorio, siamo stati vicini l'un l'altra, ci siamo sostenuti a vicenda e abbiamo rafforzato i nostri legami professionali superando insieme le fatiche della complessità.

L'augurio è che il territorio abbia colto il nostro impegno e la nostra professionalità perché in tante occasioni non ci siamo sentiti considerati interlocutori privilegiati rispetto al tema famiglia sia da un punto di vista di sostegno alla coppia coniugale che di sostegno alla coppia genitoriale.

Anno 2020

Gli utenti coinvolti

Classi d'età			totale
0-14	31	50	81
15-17	11	12	23
18-19	6	12	18
20-24	7	40	47
25-29	11	26	37
30-34	10	37	47
35-39	13	56	69
40-44	23	8	107
45-49	46	73	119
>49	67	151	218
TOTALE	225	541	766

Titolo di studio			totale
Nessun titolo di studio - analfabeta	16	31	47
Licenza elementare	15	29	44
Licenza di scuola media inferiore o avviamento	85	124	209
Scuola professionale o diploma di scuola superiore	71	220	291
Diploma universitario	6	34	40
Laurea	27	95	122
Non rilevato	5	8	13
TOTALE	225	541	766

Anno 2020

Le prestazioni erogate

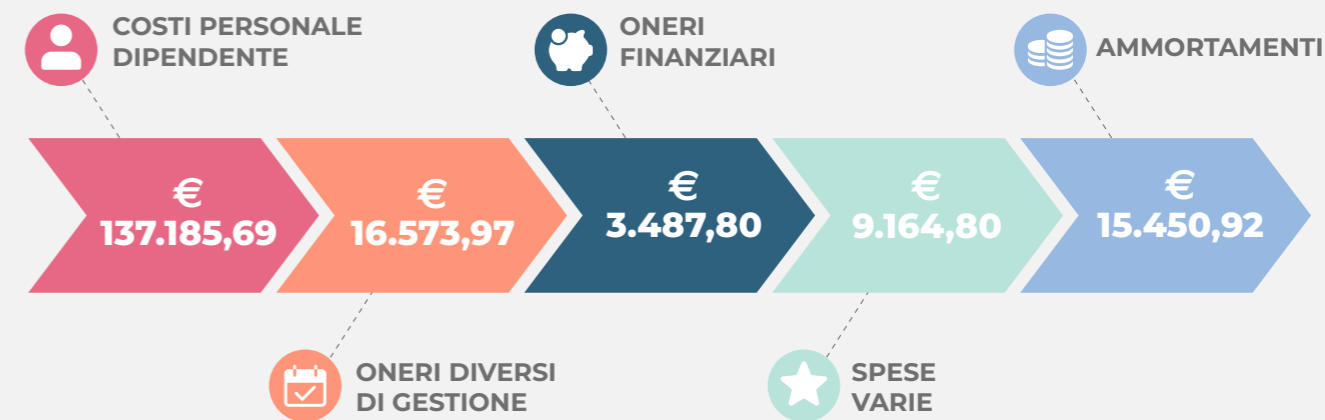
	N. PRESTAZIONI 2020	SCOSTAMENTO RISPETTO AL 2019
Interventi di prevenzione e promozione della salute (svolta nelle scuole del territorio)	956	-22,15%
Ambulatorio ostetrico-ginecologico	154	4,05%
Consulenza psicosociale	2.828	-6,65%
Incontri di gruppo (puerperio, menopausa, fidanzati, genitori preadolescenti)	41	78,30%
Totale	3.979	-10,15%
Consulenza psicosociale in solvenza	78	3,70%
TOTALE	4.057	10,03%

Numero di incontri suddivisi per tema - Anno 2020



 **Totale INCONTRI 41**

IL BILANCIO ECONOMICO 2020




Totale **COSTI**
€ **780.890,96**


Totale **RICAVI**
€ **834.709,97**


Totale **UTILE**
€ **53.819,01**

LE PROSPETTIVE FUTURE

Partecipanti della Fondazione Don Silvano Caccia sono le Parrocchie che hanno costituito i consultori familiari di Erba, Cantù, Lecco e Merate.

“Con le strutture di pastorale familiare i consultori hanno in comune la finalità del vero bene della persona, della coppia e della famiglia e l’attenzione alla sessualità e alla vita.” (Dpf. 249)

Tra i consultori familiari e la pastorale familiare è auspicabile un rapporto stretto e collaborativo. Se la pastorale della famiglia si prende cura soprattutto dell’annuncio e della celebrazione del matrimonio, il consultorio si prende cura del servizio alla famiglia, si fa compagno della vita quotidiana ed è al suo fianco nei momenti della prova e delle transizioni nelle diverse fasi del ciclo di vita.

Il valore aggiunto che consultori e parrocchie possono offrire alle famiglie è una cura a 360° dei membri delle famiglie. Custodire il legame coniugale, genitoriale, intergenerazionale richiede un’attenzione spirituale, sociale, relazionale, valoriale che è possibile offrire solo dall’interazione di parrocchie e consultori familiari.

Oggi più che mai è necessaria una collaborazione sinergica tra parrocchie e consultori per il bene ultimo della famiglia e dei suoi componenti. Lavorare insieme è sicuramente impegnativo e faticoso ma certamente molto più produttivo. Come Chiesa siamo chiamati a mettere in campo risorse pastorali e professionali non tanto per rispondere agli appelli urgenti delle nostre famiglie quanto piuttosto per dare vita a processi generativi che attivino le coscienze dei singoli e le loro risorse residue o latenti per costruire relazioni vivificanti e non mortificanti per se stessi, per gli altri, per il creato.

Conoscerci, dialogare, confrontarci, lavorare insieme, sono gli obiettivi che, come direttore insieme al CdA, vorrei portare avanti nel nuovo anno (e negli anni a venire). Vorrei che la partecipazione all’assemblea dei partecipanti non si limitasse ad un mero contributo economico (che pur sostiene i nostri servizi) quanto piuttosto ad un contributo di pensiero e di vision per essere interlocutori competenti e vicini alle nostre comunità.

Claudia Alberico
Direttore Generale

Fondazione don Silvano Caccia Onlus

la vita non si ferma



DONA IL TUO 5XMILLE

SCRIVI IL CODICE:

93 01 48 40 131

aiutaci ad acquistare un ecografo



Consultori familiari Erba Cantù Lecco Merate

Fondazione don Caccia Onlus

SEDE LEGALE: ERBA, VIA LEOPARDI 16 - TEL. 031/3338253



**CONSULTORIO FAMILIARE
DI ERBA**



**CONSULTORIO FAMILIARE
DI CANTÙ**



**CONSULTORIO FAMILIARE
DI LECCO**



**CONSULTORIO FAMILIARE
DI MERATE**



FONDAZIONE DON SILVANO CACCIA ONLUS

Via Leopardi, 16 - ERBA (CO)

Tel. **031.3338253** - Cell: **347.2678922**

amministrazione@fondazioneoncaccia.it

www.fondazioneoncaccia.it